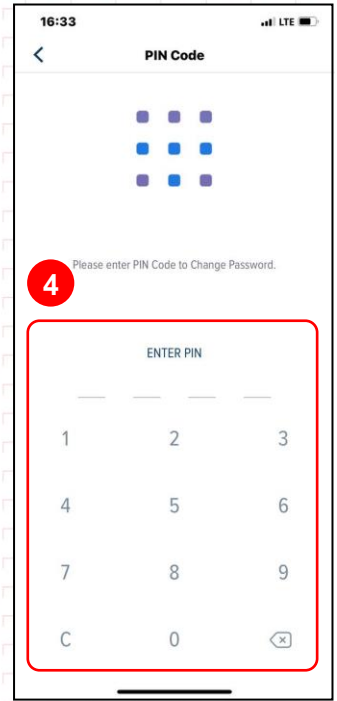
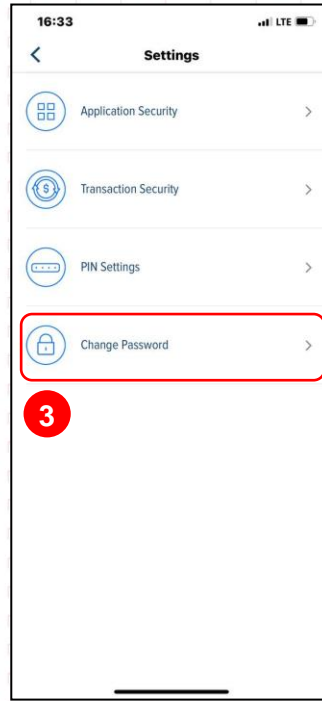
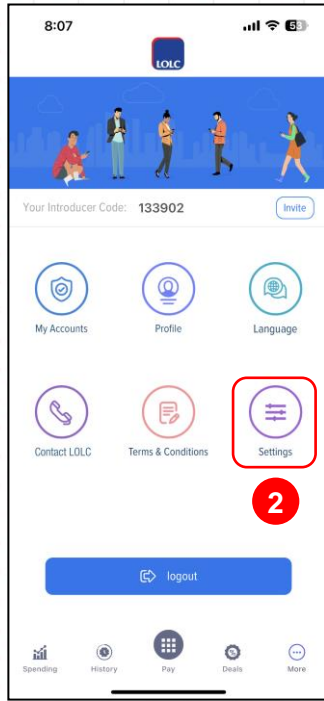
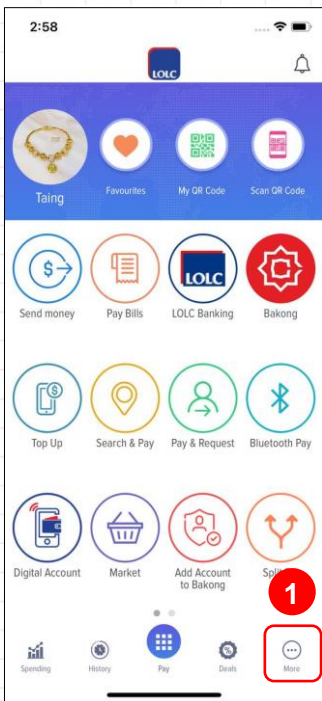
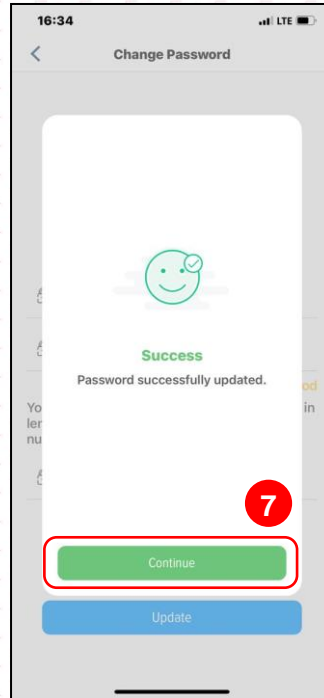
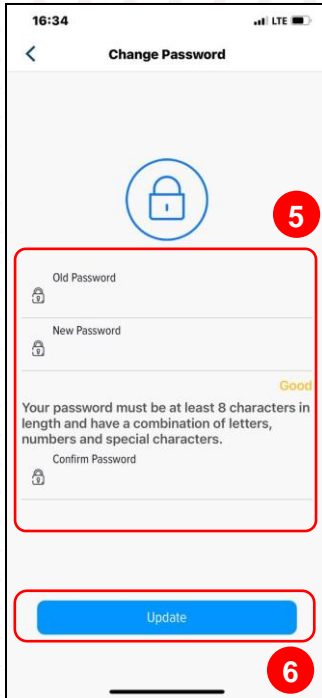


# របៀបផ្លាស់ប្តូរពាក្យសម្ងាត់នៅលើកម្មវិធី LOLC Mobile

- 1 ចុចពាក្យ More
- 2 ចុចពាក្យ Setting
- 3 ចុចពាក្យ Change Password
- 4 បញ្ចូល PIN Code
- 5 កំណត់ពាក្យសម្ងាត់ថ្មីដូចខាងក្រោម៖
  - Old Password ៖ បញ្ចូល ពាក្យសម្ងាត់ ចាស់
  - New Password ៖ បង្កើត ពាក្យសម្ងាត់ ថ្មី
  - Confirm Password ៖ បញ្ចូល ពាក្យសម្ងាត់ ថ្មីម្តងទៀត ដើម្បីបញ្ជាក់
- 6 ចុចពាក្យ Update នោះប្រព័ន្ធនឹងបង្ហាញពាក្យ Success
- 7 ចុចពាក្យ Continue ដើម្បីបញ្ចប់ប្រតិបត្តិការ





- ၅၀ -